

EQUIPES NOTRE-DAME INTERNATIONAL



STATISTIQUES 2023

données recueillies au cours de l'année 2022

Equipes Notre-Dame International
49, rue de la Glacière, 7ème étage
75013 Paris - France

☎ : (33) 1 43 31 96 21

contact@equipes-notre-dame.com

Comme chaque année, nous vous présentons des statistiques. Ces données sont collectées par les SR et RR de notre mouvement et transmises au Secrétariat de Paris chaque année.

Elles sont un outil qui met en lumière l'évolution de notre mouvement.

Il est intéressant de voir comment la situation du nombre d'équipes et de couples croît et développe au fil du temps, c'est pourquoi dans ce document vous trouverez également la tendance de l'année 2017 à l'année 2022.

Les statistiques 2023 – données 2022

STATISTIQUES - 2023 - données 2022						
		Equipes	Couples	VEUVES/ VEUFS	CONSEILLERS SPIRIT.	ACOMP. SPIRIT.
SR	United States (USA)	783	3.909	73	245	51
RR	CANADA	83	371	4	54	7
SR	BRASIL	4.484	25.740	512	2.280	594
SR	COLOMBIA	599	3.384	52	407	15
SR	HISP. AMERIQUE SUD	282	1.503	30	226	5
SR	HISP. AMERIQUE NORD	408	2.115	58	268	22
SR	FRANCE-LUX-SUISSE	2.242	8.993	556	1.906	74
SR	BELGIUM	197	756	113	131	9
SR	POLOGNE Europe-Central	306	1.428	10	275	2
RR	GERMANOPHONE	33	105	27	13	1
RR	BALTIC (LITHUANIA)	28	136	2	28	-
RR	LIBAN	89	472	8	66	-
RR	SYRIE (Syrian Arabic Rep)	44	205	24	34	-
RR	MAURITIUS	60	245	14	24	-
SR	AFRIQUE FRANCOPHONE	1.027	5.556	210	783	16
SR	ESPAGNE	897	3.725	489	687	-
SR	ITALIE	778	3.475	202	629	37
SR	PORTUGAL	1.478	7.973	478	800	82
SR	TRANSATLANTIQUE	197	899	66	95	38
SR	OCEANIA	93	379	61	40	15
RR	INDIA	25	121	17	17	-
	TOTAIS	14.133	71.490	3.006	9.008	968

Données 2022 des équipes

	Equipes	En Pilotage	Jusqu'a 5 ans, excl. Pilotage	De 6 a 10 ans	De 11 a 20 ans	De 21 a 30 ans	+ de 30 ans	TOTALE EQUIPES
SR	United States (USA)	39	145	242	179	115	63	783
RR	CANADA	7	31	19	16	8	2	83
SR	BRASIL	199	903	745	1194	907	536	4484
SR	COLOMBIA	73	177	155	119	51	24	599
SR	HISP. AMERIQUE SUD	22	75	66	79	30	10	282
SR	HISP. AMERIQUE NORD	51	108	99	84	50	16	408
SR	FRANCE-LUX-SUISSE	87	372	307	455	364	657	2242
SR	BELGIUM	3	10	20	28	32	104	197
SR	POLOGNE Europe-Central	45	112	90	47	12	0	306
RR	GERMANOPHONE	0	5	6	3	8	11	33
RR	BALTIC (LITHUANIA)	4	8	11	4	1	0	28
RR	LIBAN	5	17	24	25	11	7	89
RR	SYRIE (Syrian Arabic Rep)	0	9	6	9	11	9	44
RR	MAURITIUS	2	10	13	16	6	13	60
SR	AFRIQUE FRANCOPHONE	193	301	258	200	52	23	1027
SR	ESPAGNE	49	144	105	183	151	265	897
SR	ITALIE	12	122	113	210	161	160	778
SR	PORTUGAL	124	318	273	341	191	231	1478
SR	TRANSATLANTIQUE	10	56	30	31	21	49	197
SR	OCEANIA	4	6	6	11	22	44	93
RR	INDIA	1	2	3	10	5	4	25
	TOTALE	930	2931	2591	3244	2209	2228	14133
	PERCENTUALE DI INCIDENZA	6,6%	20,7%	18,3%	23,0%	15,6%	15,8%	100,0%
	Equipes	En Pilotage	Jusqu'a 5 ans, excl. Pilotage	De 6 a 10 ans	De 11 a 20 ans	De 21 a 30 ans	+ de 30 ans	TOTALE EQUIPES
Z	Zone Amerique	391	1439	1326	1671	1161	651	6639
Z	Zone Centre Europe	146	543	477	587	445	801	2999
Z	Zone EurAfrique	378	885	749	934	555	679	4180
Z	Zone EurAsie	15	64	39	52	48	97	315

Données 2022 des couples

	Couples	En Pilotage	Jusqu'a 5 ans, excl. Pilotage	De 6 a 10 ans	De 11 a 20 ans	De 21 a 30 ans	+ de 30 ans	TOTALE Couples
SR	United States (USA)	220	746	1254	871	534	284	3909
RR	CANADA	49	151	83	56	28	4	371
SR	BRASIL	1.972	8.469	5.473	6.201	2.535	1.090	25740
SR	COLOMBIA	475	1.020	889	622	259	119	3384
SR	HISP. AMERIQUE SUD	181	498	302	384	107	31	1503
SR	HISP. AMERIQUE NORD	294	653	555	383	168	62	2115
SR	FRANCE-LUX-SUISSE	371	1.558	1.273	1.994	1.547	2.250	8993
SR	BELGIUM	16	46	96	122	129	347	756
SR	POLOGNE Europe-Central	248	538	390	197	55	0	1428
RR	GERMANOPHONE	0	21	6	11	37	30	105
RR	BALTIC (LITHUANIA)	20	37	54	20	5	0	136
RR	LIBAN	29	114	123	118	51	37	472
RR	SYRIE (Syrian Arabic Rep)	0	45	31	38	49	42	205
RR	MAURITIUS	10	42	57	69	23	44	245
SR	AFRIQUE FRANCOPHONE	1.138	1.682	1.365	983	262	126	5.556
SR	ESPAGNE	245	633	482	827	636	902	3.725
SR	ITALIE	52	758	607	929	595	534	3.475
SR	PORTUGAL	792	2.100	1.687	1.823	812	759	7.973
SR	TRANSATLANTIQUE	59	314	142	136	79	169	899
SR	OCEANIA	16	29	34	47	81	172	379
RR	INDIA	3	9	16	49	26	18	121
	TOTALE	6190	19463	14919	15880	8018	7020	71490
Z	Zone Amerique	3191	11537	8556	8517	3631	1590	37022
Z	Zone Centre Europe	694	2401	2030	2569	1896	2750	12340
Z	Zone EurAfrique	2227	5173	4141	4562	2305	2321	20729
Z	Zone EurAsie	78	352	192	232	186	359	1399

Données 2022 des conseillers spirituels et des assistants spirituels

	CS	En Pilotage	Jusqu'a 5 ans, excl. Pilotage	De 6 a 10 ans	De 11 a 20 ans	De 21 a 30 ans	+ de 30 ans	TOTALE CS
SR	United States (USA)	11	32	77	60	40	25	245
RR	CANADA	9	27	8	6	2	2	54
SR	BRASIL	352	1.124	418	245	94	47	2280
SR	COLOMBIA	49	158	85	73	27	15	407
SR	HISP. AMERIQUE SUD	19	86	55	48	12	6	226
SR	HISP. AMERIQUE NORD	22	117	82	33	14	0	268
SR	FRANCE-LUX-SUISSE	73	310	278	406	326	513	1906
SR	BELGIUM	3	5	18	20	19	66	131
SR	POLOGNE Europe-Central	37	107	82	39	10	0	275
RR	GERMANOPHONE	0	4	1	1	4	3	13
RR	BALTIC (LITHUANIA)	4	8	11	4	1	0	28
RR	LIBAN	4	9	18	19	11	5	66
RR	SYRIE (Syrian Arabic Rep)	0	9	5	7	6	7	34
RR	MAURITIUS	2	4	3	7	4	4	24
SR	AFRIQUE FRANCOPHONE	138	241	194	157	38	15	783
SR	ESPAGNE	49	99	85	145	102	207	687
SR	ITALIE	6	240	119	147	62	55	629
SR	PORTUGAL	25	195	156	207	114	103	800
SR	TRANSATLANTIQUE	2	28	18	16	11	20	95
SR	OCEANIA	2	1	3	7	10	17	40
RR	INDIA	0	1	2	7	3	4	17
	TOTALE	807	2805	1718	1654	910	1114	9008
	PERCENTUALE DI INCIDENZA	9,0%	31,1%	19,1%	18,4%	10,1%	12,4%	100,0%
		En Pilotage	Jusqu'a 5 ans, excl. Pilotage	De 6 a 10 ans	De 11 a 20 ans	De 21 a 30 ans	+ de 30 ans	TOTALE EQUIPES
Z	Zone Amerique	462	1544	725	465	189	95	3480
Z	Zone Centre Europe	123	456	416	503	381	598	2477
Z	Zone EurAfrique	218	775	554	656	316	380	2899
Z	Zone EurAsie	4	30	23	30	24	41	152

	AS	En Pilotage	Jusqu'a 5 ans, excl. Pilotage	De 6 a 10 ans	De 11 a 20 ans	De 21 a 30 ans	+ de 30 ans	TOTALE AS
SR	United States (USA)	2	11	14	13	9	2	51
RR	CANADA	0	1	3	1	1	1	7
SR	BRASIL	87	347	92	56	9	3	594
SR	COLOMBIA	1	7	3	2	2	0	15
SR	HISP. AMERIQUE SUD	0	1	2	2	0	0	5
SR	HISP. AMERIQUE NORD	0	10	5	2	4	1	22
SR	FRANCE-LUX-SUISSE	2	16	8	21	9	18	74
SR	BELGIUM	0	1	0	4	2	2	9
SR	POLOGNE Europe-Central	1	1	0	0	0	0	2
RR	GERMANOPHONE	0	0	0	0	0	1	1
RR	LITHUANIA	0	0	0	0	0	0	0
RR	LIBAN	0	0	0	0	0	0	0
RR	SYRIE (Syrian Arabic Rep)	0	0	0	0	0	0	0
RR	MAURITIUS	0	0	0	0	0	0	0
SR	AFRIQUE FRANCOPHONE	3	5	5	3	0	0	16
SR	ESPAGNE	0	0	0	0	0	0	0
SR	ITALIE	1	21	8	5	0	2	37
SR	PORTUGAL	15	32	24	11	0	0	82
SR	TRANSATLANTIQUE	0	16	10	7	0	5	38
SR	OCEANIA	1	2	2	3	4	3	15
RR	INDIA	0	0	0	0	0	0	0
	TOTALE	113	471	176	130	40	38	968
	PERCENTUALE DI INCIDENZA	11,7%	48,7%	18,2%	13,4%	4,1%	3,9%	100,0%
		En Pilotage	Jusqu'a 5 ans, excl. Pilotage	De 6 a 10 ans	De 11 a 20 ans	De 21 a 30 ans	+ de 30 ans	TOTALE EQUIPES
Z	Zone Amerique	90	377	119	76	25	7	694
Z	Zone Centre Europe	3	18	8	25	11	21	86
Z	Zone EurAfrique	19	58	37	19	0	2	135
Z	Zone EurAsie	1	18	12	10	4	8	53

Comparaison de pilotage

Ce graphique de synthèse compare le Pilotage en cours en 2021 avec la différence de croissance du nombre d'équipes de données collectées en 2022.

		EQUIPES sans pilotages		DIFFERENC E 2022/2021	DIFFERENCE DONNE POSITIV	PILOTAGES 2021	% PILOTAGES TERMINEES AVEC SUCCES	PILOTAGES 2022	EQUIPES TOTALI 2022	INCIDENCE PILOTGES SUR EQUIPES
		2022	2021							
SR	United States (USA)	744	771	-27		20	0,0%	39	783	5,0%
RR	CANADA	76	74	2		4	0,0%	7	83	8,4%
SR	BRASIL	4.285	4.516	-231		109	0,0%	199	4.484	4,4%
SR	COLOMBIA	526	514	12		51	0%	73	599	12,2%
SR	HISP. AMERIQUE SUD	260	266	-6		18	0%	22	282	7,8%
SR	HISP. AMERIQUE NORD	357	373	-16		48	0%	51	408	12,5%
SR	FRANCE-LUX-SUISSE	2.155	2.168	-13		79	0%	87	2.242	3,9%
SR	BELGIUM	194	208	-14		2	0%	3	197	1,5%
SR	POLOGNE Europe-Central	261	269	-8		35	0,0%	45	306	14,7%
RR	GERMANphone	33	34	-1		1	0%	0	33	0,0%
RR	BALTIC (LITHUANIA)	24	23	1		3	0,0%	4	28	14,3%
RR	LIBAN	84	90	-6		4	0,0%	5	89	5,6%
RR	SYRIE (Syrian Arabic Rep)	44	43	1	1	3	33,3%	0	44	0,0%
RR	MAURITIUS	58	56	2	2	1	200,0%	2	60	3,3%
SR	AFRIQUE FRANCOPHONE	834	795	39	39	196	19,9%	193	1.027	18,8%
SR	ESPAGNE	848	865	-17		43	0,0%	49	897	5,5%
SR	ITALIE	766	790	-24		9	0,0%	12	778	1,5%
SR	PORTUGAL	1.354	1.339	15	15	133	11,3%	124	1.478	8,4%
SR	TRANSATLANTIQUE	187	204	-17		4	0,0%	10	197	5,1%
SR	OCEANIA	89	105	-16		3	0%	4	93	4,3%
RR	INDIA	24	24	0		1	0%	1	25	4,0%
	TOTALE			-324	57	767	7%	930		

Comparacion des données 2022 – 2021

		EQUIPES sans pilotages				EQUIPES				
		2022	2021	DIFFERENCE	%	2022	2021	DIFFERENCE	%	
SR	United States (USA)	744	771	-27	-3,5%	783	791	-8	-1,0%	19
RR	CANADA	76	74	2	2,7%	83	78	5	6,4%	3
SR	BRASIL	4.285	4.516	-231	-5,1%	4.484	4.625	-141	-3,0%	90
SR	COLOMBIA	526	514	12	2,3%	599	565	34	6,0%	22
SR	HISP. AMERIQUE SUD	260	266	-6	-2,3%	282	284	-2	-0,7%	4
SR	HISP. AMERIQUE NORD	357	373	-16	-4,3%	408	421	-13	-3,1%	3
SR	FRANCE-LUX-SUISSE	2.155	2.168	-13	-0,6%	2.242	2.247	-5	-0,2%	8
SR	BELGIUM	194	208	-14	-6,7%	197	210	-13	-6,2%	1
SR	POLOGNE Europe-Central	261	269	-8	-3,0%	306	304	2	0,7%	10
RR	GERMANOPHONE	33	34	-1	-2,9%	33	37	-4	-10,8%	-3
RR	BALTIC (LITHUANIA)	24	23	1	4,3%	28	26	2	7,7%	1
RR	LIBAN	84	90	-6	-6,7%	89	94	-5	-5,3%	1
RR	SYRIE (Syrian Arabic Rep)	44	43	1	2,3%	44	46	-2	-4,3%	-3
RR	MAURITIUS	58	56	2	3,6%	60	57	3	5,3%	1
SR	AFRIQUE FRANCOPHONE	834	795	39	4,9%	1.027	991	36	3,6%	-3
SR	ESPAGNE	848	865	-17	-2,0%	897	908	-11	-1,2%	6
SR	ITALIE	766	790	-24	-3,0%	778	799	-21	-2,6%	3
SR	PORTUGAL	1.354	1.339	15	1,1%	1.478	1.472	6	0,4%	-9
SR	TRANSATLANTIQUE	187	204	-17	-8,3%	197	208	-11	-5,3%	6
SR	OCEANIA	89	105	-16	-15,2%	93	108	-15	-13,9%	1
RR	INDIA	24	24	0	0,0%	25	25	0	0,0%	0
TOTALE		13203	13527	-324	-2,4%	14133	14296	-163	-1,1%	

		COUPLES sans pilotages				COUPLES				
		2022	2021	DIFFERENCE	%	2022	2021	DIFFERENCE	%	
SR	United States (USA)	3.689	3.901	-212	-5,4%	3.909	4.018	-109	-2,7%	103
RR	CANADA	322	353	-31	-8,8%	371	372	-1	-0,3%	30
SR	BRASIL	23.768	24.428	-660	-2,7%	25.740	26.279	-539	-2,1%	121
SR	COLOMBIA	2.909	2.899	10	0,3%	3.384	3.280	104	3,2%	94
SR	HISP. AMERIQUE SUD	1.322	1.361	-39	-2,9%	1.503	1.468	35	2,4%	74
SR	HISP. AMERIQUE NORD	1.821	1.965	-144	-7,3%	2.115	2.269	-154	-6,8%	-10
SR	FRANCE-LUX-SUISSE	8.622	8.633	-11	-0,1%	8.993	8.970	23	0,3%	34
SR	BELGIUM	740	793	-53	-6,7%	756	802	-46	-5,7%	7
SR	POLOGNE Europe-Central	1.180	1.178	2	0,2%	1.428	1.362	66	4,8%	64
RR	GERMANOPHONE	105	105	0	0,0%	105	111	-6	-5,4%	-6
RR	BALTIC (LITHUANIA)	116	110	6	5,5%	136	127	9	7,1%	3
RR	LIBAN	443	450	-7	-1,6%	472	466	6	1,3%	13
RR	SYRIE (Syrian Arabic Rep)	205	197	8	4,1%	205	213	-8	-3,8%	-16
RR	MAURITIUS	235	236	-1	-0,4%	245	240	5	2,1%	6
SR	AFRIQUE FRANCOPHONE	4.418	4.287	131	3,1%	5.556	5.388	168	3,1%	37
SR	ESPAGNE	3.480	3.573	-93	-2,6%	3.725	3.573	152	4,3%	245
SR	ITALIE	3.423	3.652	-229	-6,3%	3.475	3.701	-226	-6,1%	3
SR	PORTUGAL	7.181	7.096	85	1,2%	7.973	7.884	89	1,1%	4
SR	TRANSATLANTIQUE	840	895	-55	-6,1%	899	913	-14	-1,5%	41
SR	OCEANIA	363	430	-67	-15,6%	379	442	-63	-14,3%	4
RR	INDIA	118	119	-1	-0,8%	121	122	-1	-0,8%	0
TOTALE		65.300	66.661	-1361	-2,0%	71.490	72.000	-510	-0,7%	851

		CONSEILLERS SPIRIT.				ACOMP. SPIRIT.				Total CS + AS				Incidence AS sur Total		VEUVES VEUFS			
		2022	2021	DIFFERENCE	%	2022	2021	DIFFERENCE	%	2022	2021	DIFFERENCE	%	2021	2020	2022	2021	DIFFERENCE	%
SR	United States (USA)	245	233	12	5,2%	51	48	3	6,3%	296	281	15	5,3%	17,2%	17,1%	73	82	-9	-11,0%
RR	CANADA	54	58	-4	-6,9%	7	5	2	40,0%	61	63	-2	-03%	11,5%	7,9%	4	4	0	0,0%
SR	BRASIL	2.280	2.258	22	1,0%	594	646	-52	-8%	2.874	2.904	-30	-01%	20,7%	22,2%	512	546	-34	-6,2%
SR	COLOMBIA	407	413	-6	-1,5%	15	11	4	36,4%	422	424	-2	-00%	3,6%	2,6%	52	51	1	2,0%
SR	HISP. AMERIQUE SUD	226	223	3	1,3%	5	8	-3	-38%	231	231	0	0,0%	2,2%	3,5%	30	34	-4	-11,8%
SR	HISP. AMERIQUE NORD	268	267	1	0,4%	22	27	-5	-19%	290	294	-4	-01%	7,6%	9,2%	58	49	9	18,4%
SR	FRANCE-LUX-SUISSE	1.906	1.912	-6	-0,3%	74	72	2	2,8%	1.980	1.984	-4	-00%	3,7%	3,6%	556	563	-7	-1,2%
SR	BELGIUM	131	147	-16	-10,9%	9	5	4	80,0%	140	152	-12	-08%	6,4%	3,3%	113	121	-8	-6,6%
SR	POLOGNE Europe-Central	275	261	14	5,4%	2	16	-14		277	277	0	0,0%	0,7%	5,8%	10	11	-1	-9,1%
RR	GERMANOPHONE	13	13	0	0,0%	1	1	0		14	14	0	0,0%	7,1%	7,1%	48	48	0	0,0%
RR	BALTIC (LITHUANIA)	28	25	3	12,0%	0	0	0		28	25	3	12,0%	0,0%	0,0%	27	26	1	3,8%
RR	LIBAN	66	77	-11	-14,3%	0	0	0		66	77	-11	-14%	0,0%	0,0%	8	14	-6	-42,9%
RR	SYRIE (Syrian Arabic Rep)	34	31	3	9,7%	0	0	0	#DIV/0!	34	31	3	9,7%	0,0%	0,0%	24	24	0	0,0%
RR	MAURITIUS	24	24	0	0,0%	0	0	0		24	24	0	0,0%	0,0%	0,0%	14	12	2	16,7%
SR	AFRIQUE FRANCOPHONE	783	749	34	4,5%	16	14	2	14,3%	799	763	36	4,7%	2,0%	1,8%	210	191	19	9,9%
SR	ESPAGNE	687	658	29	4,4%	0	0	0		687	658	29	4,4%	0,0%	0,0%	489	454	35	7,7%
SR	ITALIE	629	667	-38	-5,7%	37	36	1	2,8%	666	703	-37	-05%	5,6%	5,1%	202	188	14	7,4%
SR	PORTUGAL	800	756	44	5,8%	82	71	11	15,5%	882	827	55	6,7%	9,3%	8,6%	478	445	33	7,4%
SR	TRANSATLANTIQUE	95	113	-18	-15,9%	38	41	-3	-7%	133	154	-21	-14%	28,6%	26,6%	66	74	-8	-10,8%
SR	OCEANIA	40	46	-6	-13,0%	15	16	-1	-6%	55	62	-7	-11%	27,3%	25,8%	61	62	-1	-1,6%
RR	INDIA	17	17	0	0,0%	0	0	0		17	17	0	0,0%	0,0%	0,0%	17	17	0	0,0%
	TOTALE	9.008	8.948	60	0,7%	968	1.017	-49	-4,8%	9.976	9.965	11	0,1%	9,7%	10,2%	3052	3016	36	1,2%

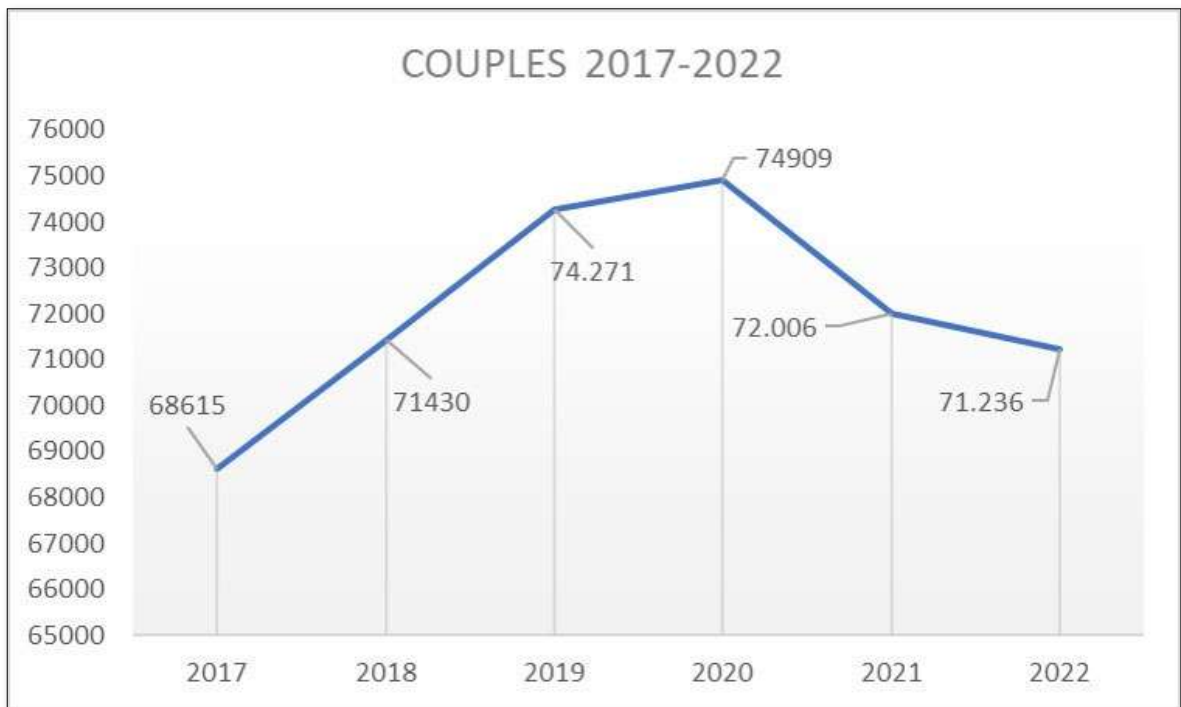
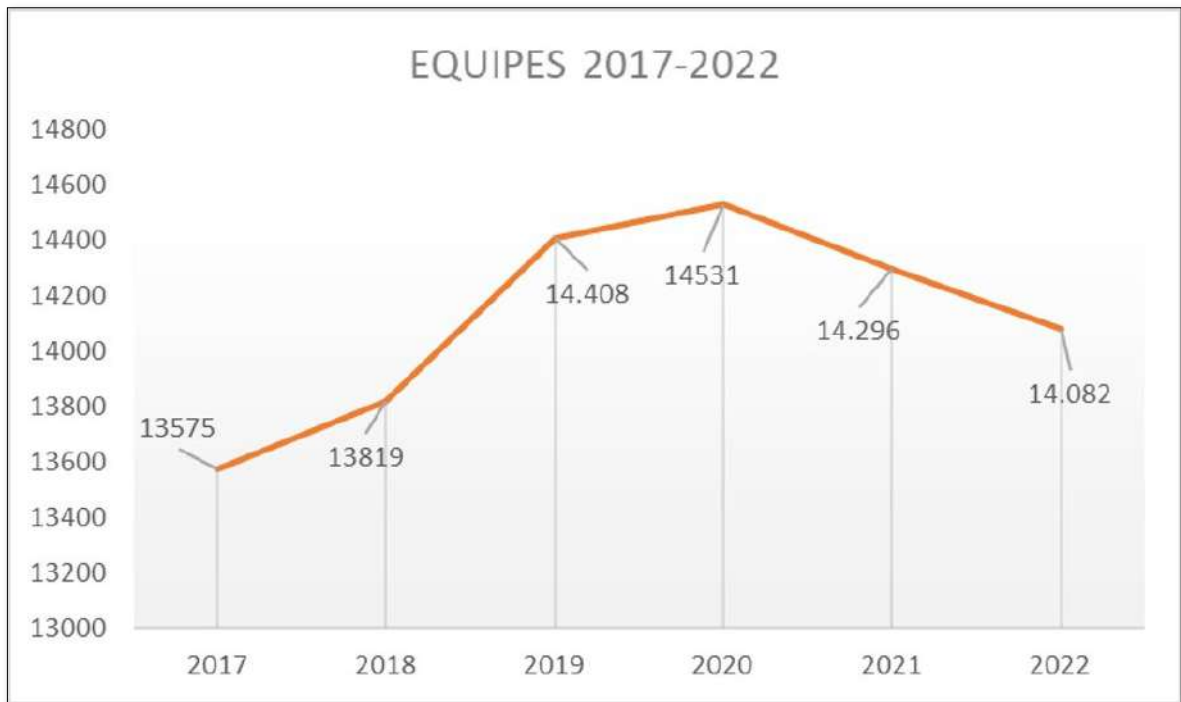
Camparacion des données 2017 - 2022

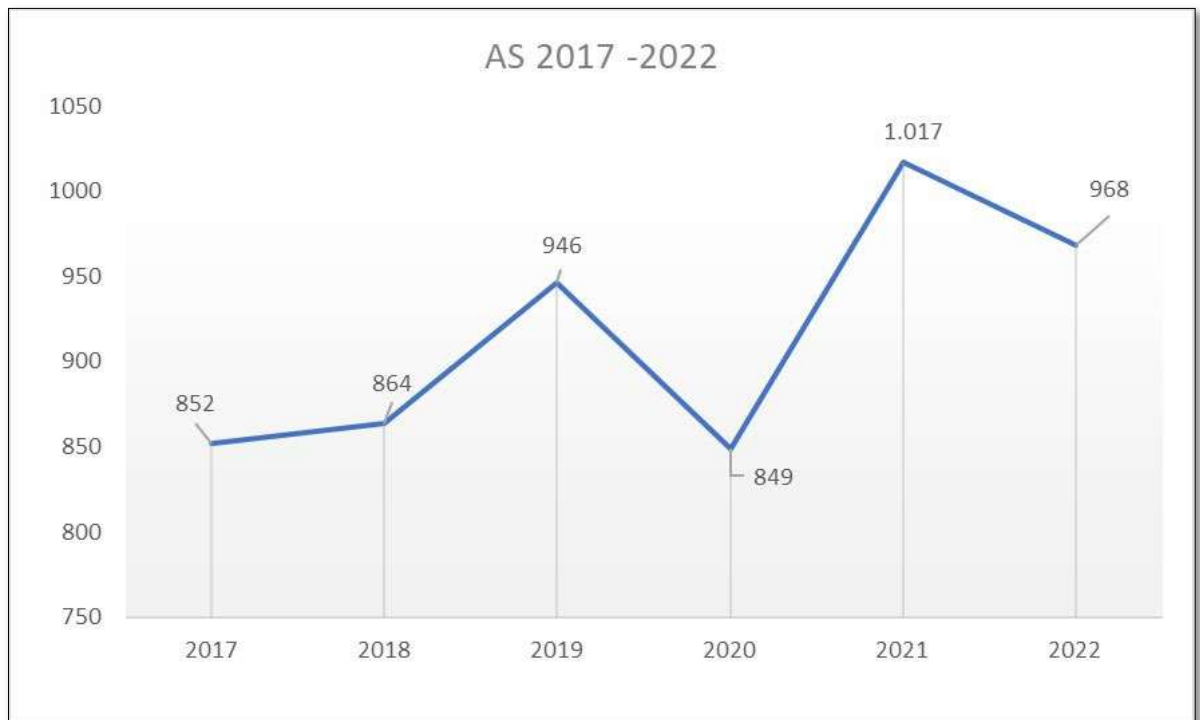
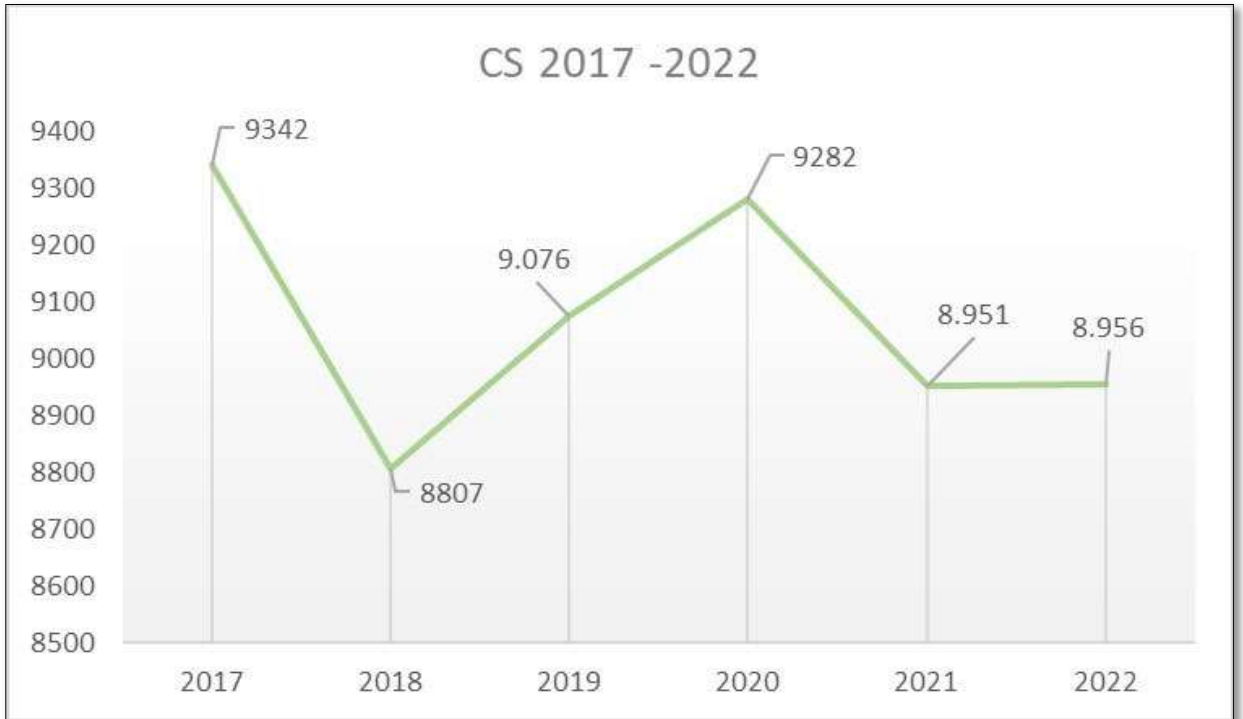
Ces données nous permettent de comparer les chiffres de 2017 à aujourd'hui.

Les données sont très intéressantes et nous aident à comprendre comment notre mouvement se développe.

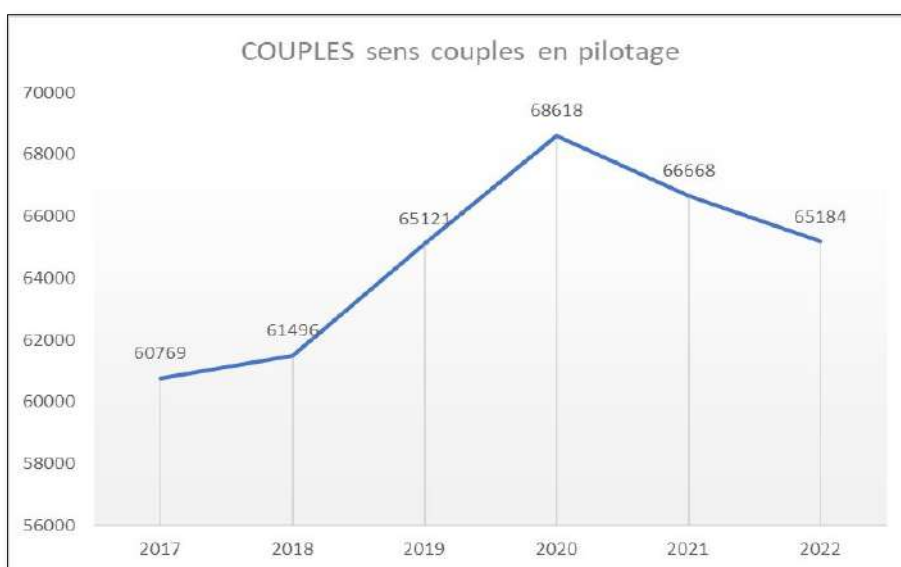
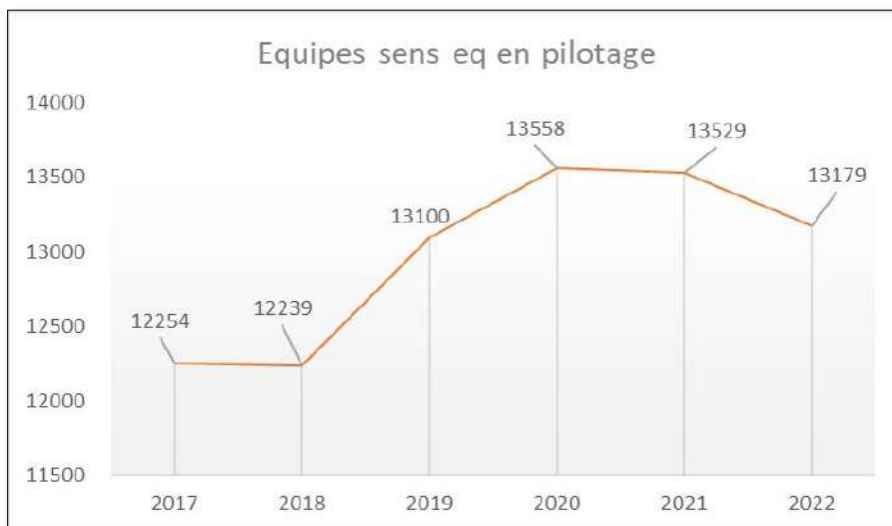
Données totales 2017 - 2022	2017	2018	2019	2020	2021	2022
EQUIPES	13575	13819	14.408	14531	14.296	14.082
COUPLES	68615	71430	74.271	74909	72.006	71.236
VEUVES VEUFS	2531	2697	2.950	2912	2.970	3.006
CONSEILLERS SPIRIT.	9342	8807	9.076	9282	8.951	8.956
ACOMP. SPIRIT.	852	864	946	849	1.017	968

GRAPHIQUES DES DONNÉES DE 2017 À 2022

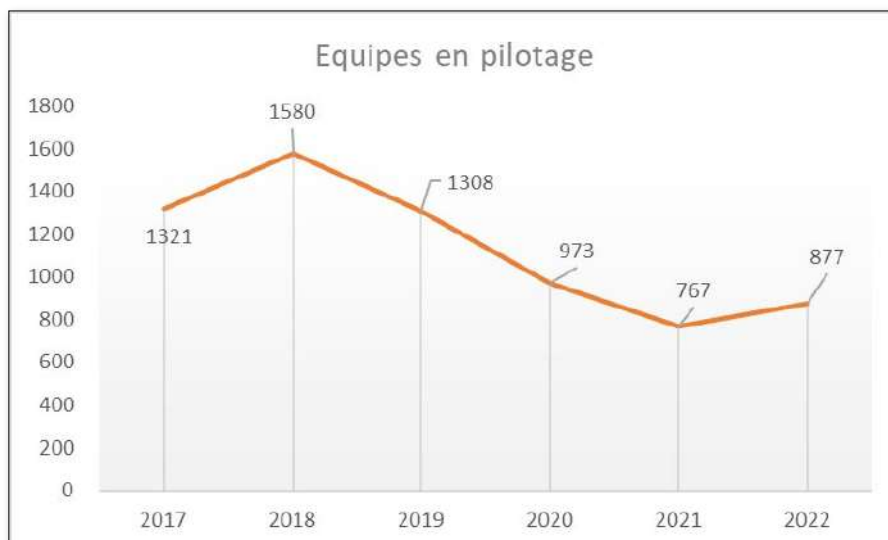




Les deux graphiques suivants montrent l'évolution des équipes et des couples existants, sans tenir compte des équipes encore en phase de pilotage.



Ce graphique représente l'évolution des équipes de pilotage de 2017 à 2022. Nous pouvons constater que le nombre de pilotage a fortement diminué au cours du temps, mais qu'il est heureusement en train d'augmenter à nouveau, petit à petit.



Données complètes pour les toutes territoires

STATISTIQUES 2023 (donées 2022) TOUTES TERRITOIRES											
		Equipes parziali (2022) - ultimi dati ricevuti	Equipes-ultimi dati (2022) ricevuti	Couples parziali - ultimi dati ricevuti (2022)	Couples (2022) - ultimi dati ricevuti	VEUVES/VEUFS parziali - ultimi dati ricevuti (2022)	VEUVES/VEUFS (2022) - ultimi dati ricevuti	CONSEILLERS SPIRIT. parziali - ultimi dati ricevuti (2022)	CONSEILLERS SPIRIT. (2022) - ultimi dati ricevuti	ACOMP. SPIRIT. parziali - ultimi dati ricevuti (2022)	ACOMP. SPIRIT. (2022) - ultimi dati ricevuti
SR	United States (USA)		783		3.909		73		245		51
RR	CANADA		83		371		4		54		7
SR	BRASIL		4.484		25.740		512		2.280		594
SR	COLOMBIA		599		3.384		52		407		15
SR	HISP. AMERIQUE SUD		282		1.503		30		226		5
	Argentina	65		331		5		54		-	
	Chile	9		34		-		4		3	
	Ecuador	91		486		14		70		-	
	Perú	67		396		6		52		1	
	Paraguay	48		242		5		44		1	
	Uruguay	2		14		-		2		-	
SR	HISP. AMERIQUE NORD		408		2.115		58		268		22
	Costa Rica	51		263		3		14		5	
	Dominicana Republic	47		229		13		9		-	
	Guatemala	65		354		10		49		1	
	Honduras	32		161		2		32		-	
	Cuba	1		3		-		-		-	
	Mexico	131		649		20		115		-	
	Nicaragua	3		14		-		1		-	
	Panama	3		16		-		-		-	
	Puerto Rico	67		379		10		44		12	
	El Salvador	9		50		-		4		-	